



Муниципальное
дошкольное
образовательное
учреждение детский
сад №116

Дошкольная академия

Выпуск 4

Декабрь 2023 г.

Уважаемые читатели, мы рады приветствовать вас на страницах нашей газеты, посвященной вопросам развития и воспитания детей. В каждом выпуске вы найдёте материалы и рекомендации педагогов детского сада по развитию ваших малышей, узнаете об интересных событиях и мероприятиях, сможете заняться интересным совместным творчеством и поиграть в разные игры.

В этом выпуске:

- | | |
|--|----|
| Калейдоскоп событий декабря | 2 |
| Новогодние традиции | 3 |
| Любимый праздник Новый год или как дети группы «Золотая рыбка» к | 4 |
| Учим стихи легко | 5 |
| Укрепляем здоровье зимой | 6 |
| Советуем почитать | 7 |
| Мастер-класс «Волшебный Новый год в банке» | 8 |
| Развиваемся, играя | 9 |
| Говорят дети | 10 |

Тема номера: «Новогодние традиции»



0+

КАЛЕЙДОСКОП СОБЫТИЙ

Декабрь

4 декабря – День написания писем Деду Морозу. Наши воспитанники присоединились к

этой новогодней традиции, активно

писали и опускали письма с заветными желаниями в волшебный почтовый ящик.



12 декабря - День Конституции Российской Федерации. В игровой форме детям рассказали об основном законе России и государственных символах. Дошкольники подготовили творческие работы на тему "Флаг России".



12 декабря - День детского телевидения. В этот день юные журналисты старшей группы «Пчёлки» взяли предновогоднее интервью у воспитанников детского сада Дети-журналисты с удовольствием брали интервью у



ребят, а ребята с радостью делились своими знаниями и секретами

16 декабря в Рыбинске состоялось Нашествие дедов Морозов. Наши Дедушки Морозы активно

участвовали в предновогодней акции.



20 декабря - День рождения ёлочки"

Дошколята узнали много нового и интересного о зеленой красавице, о ее значении в природе и жизни человека. Для ёлочки дети рисовали открытки, мастерили украшения,

читали стихи, и, конечно же, водили хороводы. Необычный праздник принес море позитивных



эмоций и отличное настроение.

24 декабря - День Вареники.

Его ежегодно отмечают в некоторых странах, особенно в тех, где в это время снег и мороз. В млад-

шей группе №5 "Капельки" весь день посвятили этому важному



предмету зимней одежды и узнали много интересного.

С 25 по 28 декабря в детский сад пришла добрая, красивая, волшебная сказка.

К самым маленьким воспитанникам на праздник в группу заглянули Снеговичок и Снегурочка. В младших и средних группах

дети встретились с Лисой, Снеговиком, Снегурочкой и Дедом Морозом. А к детям старших и подготовительных групп пришли Баба Яга с внуком Потетюней, Леший, Дед Мороз и Снегурочка.



Самый добрый, самый волшебный Дедушка Мороз вручил новогодний подарок каждому ребенку!

ТЕМА НОМЕРА

«Новогодние традиции»

Новый Год – один из самых любимых праздников в нашей стране и традиционно он считается семейным праздником.

Традиции Нового года направлены на сближение со своими родными. Что может быть лучше и радостнее, чем с нетерпением наряжать елку и писать вместе с детьми письма Деду Морозу, навещать родственников или приглашать их в гости, готовить маскарадные костюмы, смотреть новогодние фильмы, делать семейную новогоднюю фотографию?!

Все эти замечательные новогодние традиции играют важную роль в становлении личности; ведь семья – это не просто любящие родители, но и свои традиции, соблюдая которые ребенок чувствует себя одним из участников и организаторов праздника. Наша группа – это своего рода тоже семья, в которой в преддверии Нового года сложились замечательные традиции.

Одна из них – украшение окон группы и помещения снежинками, сказочными героями и другими разными способами. В этом году мы не отступили от этой традиции.

Дети и взрослые с большим азартом принялись создавать «волшебную сказку». Яркие идеи и их воплощение помогли



создать неповторимое новогоднее настроение и предпраздничную атмосферу. В результате безграничной фантазии и творчества наших педагогов, родителей и на окнах

дошколят дошкольного учреждения появились сказочные шедевры.

Вторая традиция –

это Новогодняя ёлка, неотъемлемый атрибут празднования Нового года. Чем только ее не украшают -

гирляндами, игрушками, свечами, сладостями... Именно у ёлки происходит настоящее волшебство - озорные огоньки, долгожданные подарки, много радости, веселья и встреча с добрым Дедушкой Морозом! Каждый год в нашей группе появляется новогодняя красавица, и ребята наслаждаются ее украшением.

Третья традиция – это проведения нескучного дня детской и педагогической фантазии. В этот день открывается творческая мастерская для всех. Дети мастерят, педагоги организуют всевозможные интересные занятия и развлечения.

Четвертая традиция – это ежегодное участие ребят и их родителей в региональном конкурсе «Парад новогодних идей», в котором дети воплощают свои фантазии, креативные идеи в использовании разных техник изготовления символов года и новогодних открыток.

Пятая традиция – это новогодний утренник и подготовка к нему.



Подготовила:
воспитатель группы №12
Е.Ю.Московская

ИЗ ОПЫТА РАБОТЫ

Любимый праздник Новый год или как дети группы «Золотая рыбка» к нему готовились

Новый год – один из самых любимых праздников, как у детей, так и у взрослых. В нашей группе подготовка к новому году началась с первого декабря. В качестве сюрпризного момента, детям был принесен дед мороз без бороды. Дети думали и рассуждали, что же с ним не так и как же ему помочь «отрастить» бороду. Были предложены разные варианты, такие как нарисовать, приклеить из ваты или бумаги, даже был вариант подождать, а вдруг сама отрастет. В итоге выбрали вариант «наращивать» бороду деду морозу, каждый день приклеивать по листочку бумаги. Мы подготовили 31 полосочку и дети каждый день



сложилась традиция помогать украшать группу к празднику, наряжать ёлочку. Дети познакомились с историей возникновения

новогоднего праздника. Побеседовали о вотчине Деда Мороза. Ребята поделились, какие подарки заказали Деду Морозу. Повторили приметы зимы, зимние месяцы. И, конечно же, готовились к новогоднему утренику и приходу Деда Мороза! Ребята выучили танцы, стихи и песни, с нетерпением ждали наступления дня праздника.



Дети так вдохновились беседами о возникновении Нового года, что мы воспитатели решили углубить знания детей о самом волшебном празднике и запустили проект «Любимый праздник Новый Год».

В рамках проекта проводились беседы, чтение зимних сказок, стихов и потешек, слушали новогодние песни. И конечно же, в группе



приклеивали по одной полоске, таким образом, вели отчет до наступления нового года.

В нашей группе уже



проходили творческие мастерские. Так на День рождения елки, ребята изготовили, с помощью своих ладоней – елку. Новогоднюю красавицу они украсили шариком, с изображением своей фотографии.

Родители воспитанников нашей группы также не отставали от работы в нашем проекте, они своими руками изготовили украшения для сосны, которая растет на участке детского сада, а затем и украсили ее, на радость детям и взрослым. Вот такая красота у нас получилась!



Поздравляем всех с Новым годом! Пусть он будет счастливым и удачным!

Подготовила: воспитатель группы №3 Н.Е. Галкина

СПЕЦИАЛИСТЫ СОВЕТУЮТ

Учим стихи легко

Стихотворения очень нравятся детям. Они любят их слушать и рассказывать, но у некоторых детей заучивание стихов вызывает большие трудности. Чтобы пробудить в детях интерес к заучиванию стихов, можно использовать мнемотаблицы.

Мнемотаблица – это схема, в которой заложена определённая информация. Её суть заключается в том, что на каждое слово или словосочетание придумывается картинка, схема или символ. В мнемотаблице схематически возможно отобразить явления природы, некоторые действия и признаки предмета, персонажей и т. д.

Использование мнемотаблиц при разучивании стихотворений повышает интерес ребенка к произведению, превращает занятие в игру, а также облегчает и ускоряет процесс усвоения и запоминания текстов. В дошкольном возрасте преобладает наглядно-образная память, и запоминание носит в основном произвольный характер. Зрительный же образ, сохранившийся у ребенка после прослушивания, сопровождающегося просмотром рисунков, позволяет значительно быстрее запомнить текст.

Этапы работы над стихотворением:

- Сначала взрослый выразительно читает стихотворение.
- Затем еще раз читает стихотворение с опорой на мнемотаблицу.

рой на мнемотаблицу.

-Взрослый задает вопросы по содержанию стихотворения, помогая детям уяснить основную мысль стихотворения.

-Выясняем, какие слова непонятны детям, объясняя их значение в доступной для детей форме.

-Читаем отдельно каждую строчку стихотворения. Дети повторяют ее с опорой на мнемотаблицу.

-Дети рассказывают стихотворение с опорой на мнемотаблицу.

На начальном этапе можно предлагать готовые план – схемы. А по мере обучения дети сами активно включаются в процесс создания схем как из готовых картинок, так и с помощью зарисовки отдельных элементов.


Использование приёмов мнемотехники в работе с детьми позволяет достичь хороших результатов в заучивании стихов.

«Учите ребёнка каким-нибудь неизвестным ему пяти словам- он будет долго и напрасно мучиться, но свяжите двадцать таких слов с картинками, и он усвоит на лету».

К.Д.Ушинский

Подготовила:

учитель-логопед О.Н.Кузовникова



ЗДОРОВЬЕ

Укрепляем здоровье зимой

Зима - прекрасное время года, но также и период, когда иммунитет наших детей подвергается дополнительной нагрузке. В этой статье мы Вам расскажем о том, как сохранить здоровье вашего ребенка в холодное время года.

Зима - прекрасное время года, но также и период, когда иммунитет наших детей подвергается дополнительной нагрузке. В этой статье мы Вам расскажем о том, как сохранить здоровье вашего ребенка в холодное время года.



1. Правильное питание. Зимой особенно важно обеспечить детям сбалансированное питание, богатое

витаминами и минералами. Включайте в рацион больше овощей, фруктов, мяса, рыбы и молочных продуктов. Не забывайте о витаминах, особенно о витаминах группы В, С и D.

2. Физическая активность. Зимой дети мало времени проводят на улице, что может привести к снижению их физической активности. Постарайтесь организовать для них активные игры на свежем воздухе, например, катание на лыжах, коньках или санках.

3. Закаливание. Закаливание - это один из способов укрепления иммунитета. Начните с простых процедур, таких как обтирание мокрым полотенцем или контрастный

душ. Постепенно увеличивайте продолжительность и интенсивность процедур.

который назначит правильное лечение.

продолжительность и интенсивность процедур.

4. Одежда. Одевайте ребенка по погоде, чтобы он не перегревался и не переохлаждался. Не стоит кутать детей, так как это может привести к перегрузке и перегреву.

5. Гигиена. Следите за чистотой рук ребенка, особенно после прогулок на улице. Регулярно мойте игрушки и проводите влажную уборку в доме.

6. Профилактика заболеваний. Если ваш ребенок заболел, не занимайтесь самолечением. Обратитесь к врачу,



Подготовили:
воспитатель группы №5
Е.В.Воробьева,

СОВЕТУЕМ ПОЧИТАТЬ

Зимние истории и мультфильмы для детей

Русская народная сказка (Р..Н.С.) "Снегурушка и лиса".

В.Сутеев «Снеговик», «Про ёлки», «Ёлка»

О. Высотская «Ёлочка»

З.Александрова «Дед Мороз»

К. Чуковский. «Ёлка»

Е.Ильина «Наша ёлка»

Р.Н.С. «Снегурочка»

С. Дрожжин «Улицей гуляет...»

Н. Некрасов поэма

«Мороз, Красный нос»

Р.Н.С. «Морозко» Обр. М. Булатова.



П. Бажов «Серебряное копытце»

В. Даль «Старик – годовик»

Э.Т. Гофман «Щелкунчик и мышиный король»

В.А. Никифоров-Волгин

«Серебряная метель»

Э. Успенский «Зима в Простоквашино»

С. Черный «Рождественское»

Р.Н.С. «Два Мороза»

Р.Н.С. «Мороз и заяц»

М.Зощенко «Ёлка»

Н.Носов «Бенгальские огни»

Б. Заходер «Хрюк на ёлке»

В.Одоевский «Мороз Иванович»



С. Маршак

«Двенадцать месяцев»

Г.Х.Андерсен

«Снежная королева»,

«Снеговик»,

«Ель»,

«Девочка со спичками»



Мультфильмы для детей про Новый год:

1. ДЕД МОРОЗ И ЛЕТО
2. КОГДА ЗАЖИГАЮТСЯ ЁЛКИ
3. СНЕГОВИК-ПОЧТОВИК
4. ЗИМА В ПРОСТОКВАШИНО
5. ДЕДУШКА И ВНУЧЕК
6. СНЕГУРОЧКА
7. ДВЕНАДЦАТЬ МЕСЯЦЕВ
8. ПОЧЕМУ У ЕЛОЧКИ КОЛЮЧИЕ ИГОЛОЧКИ



Подготовила:
воспитатель группы №7
С.А.Пантелеева

МАСТЕРИЛКА

Мастер-класс «Волшебный Новый год в банке»

- новогоднее

Новый год один из самых красивых и волшебных праздников. Открываются огромные возможности для творческого самовыражения детей. Все любят получать подарки. Мы с детьми провели небольшой мастер-класс по которому легко сделать множество уникальных сувениров.

Итак, что нам понадобится для работы:

- одноразовый стаканчик;
- клей пистолет;
- белый картон, бумага;
- цветные карандаши;
- ножницы;
- волшебный пенопласт;
- атласная ленточка;


Понадобятся для работы:

- одноразовый стаканчик;
- клей пистолет;
- белый картон, бумага;
- цветные карандаши;
- ножницы;
- волшебный пенопласт;
- атласная ленточка;
- новогоднее настроение!!!!

настроение!!!!

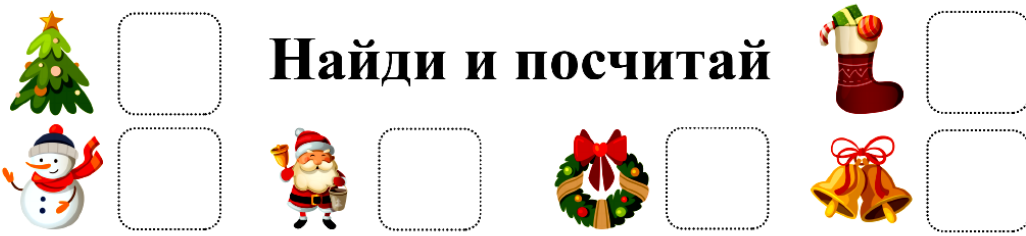
Первым делом надо сделать круг из белого картона по размеру стаканчика, из которого впоследствии получится наш маленький шедевр. Далее вырезаем из белой бумаги снежинку и приклеиваем к кругу. Затем вырезаем и раскрашиваем снеговика, приклеиваем с помощью клея пистолета снеговика к кругу. Насыпаем пенопласт в стаканчик, основу приклеиваем к краям стаканчика, переворачиваем и наш волшебный стаканчик превращается в новогоднюю игрушку. Последнее действие : приклеиваем атласную ленту к стаканчику и вешаем на нашу очаровательную елочку-красавицу!

Подготовила: воспитатель группы №19
Л.С.Белякова



РАЗВИВАЕМСЯ, ИГРАЯ

Найди и посчитай



ГОВОРЯТ ДЕТИ

Что такое Новый год?

В преддверии Нового года дети старшей группы «Пчёлки» решили пообщаться с детьми детского сада, и узнать, что же для них значит праздник Новый год.

Что такое Новый год?

Это праздник. Когда все друг другу дарят подарки.

Ты ждёшь Новый год? И почему?

Конечно. Новый год - это волшебный праздник. С сюрпризами и подарками.



Какой подарок ждёшь, от Дедушки Мороза?

Зелёного крокодила.

Кто такой Дед Мороз?

Дедушка, который дарит всем подарки.

Добрый волшебник.



Новогодние приключения Маши и Вити.

Твоя любимая новогодняя сказка?

Где живёт Дедушка Мороз?

В Великом Устюге, в сказочном замке.



Мирного неба над головой.

Что пожелаешь всем людям, на Новый год?



Подготовили:
воспитатели группы №7
О.В.Працкая и
Н.В.Антипина

Муниципальное
дошкольное
образовательное
учреждение детский
сад №116

Телефон: (848550 26-71-25
Эл. почта: ryb116ds.edu.yar.ru

«Дошкольная академия» -
это ежемесячная
информационно-познавательная
газета для детей,
их родителей
и
сотрудников нашего детского сада.

Главный редактор: Кузовникова Оксана Николаевна

Пусть в окошко
постучится в полночь
добрый

Новый год

всем мечтам
поможет сбыться
Счастье, радость
принесет!

С Н О В Ы М Г О Д О М !